

BIXBIT

archi 01

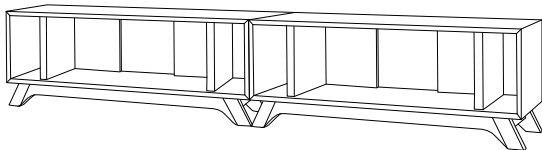
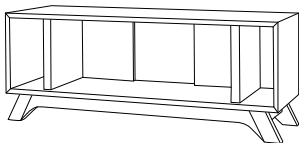
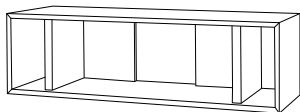
design: studioblik*

Kuba Blimel, Jan Loba

pudełko zawiera: moduł, nogi stelaża, zestaw śrub, mini-śrubokręt

+ Szafka RTV Archi 01 wymaga montażu. Połącz stelaż z modulem, jak widzisz na rysunku po prawej stronie.

+ Szafka pomieści telewizor a także minimum dwa urządzenia typu DVD, bluray lub dekodery telewizyjne (jeden na drugim) a także sporo płyt. Jeśli potrzebujesz więcej miejsca - zestaw dwa meble obok siebie.



www.bixbit.com

Użytkowanie i konserwacja mebli

- + Używaj mebli zgodnie z ich przeznaczeniem.
- + Pamiętaj o wypoziomowaniu mebli. To zapewni ich odpowiednią stabilność.
- + Chroń swoje meble przed szkodliwym wpływem warunków atmosferycznych. Używaj ich tylko w wnętrzach, w temperaturze od 15-30 C i wilgotności od 40 - 70%.
- + Nie ustawiaj mebli bezpośrednio przy źródłach ciepła.
- + Nie wystawiaj mebli na bezpośrednie działanie słońca - ich kolor może ulec zmianie.
- + Dbaj o swoje meble. Konserwuj je tylko środkami do tego przeznaczonymi. Unikaj zwłaszcza środków silnie chemicznych, ścierających, zawierających chlor itp. Mebel odkurzaj czystą i suchą szmatką. Przy większych zabrudzeniach używaj miękkiej, zwilżonej szmatki z dodatkiem łagodnego środka przeznaczonego do czyszczenia mebli. Po zakończonym czyszczeniu niezwłocznie przetrzyj mebel suchą szmatką.
- + Brak konserwacji może doprowadzić do trwałych zabrudzeń. W szczególności dotyczy to jasnych mebli.
- + Unikaj nadmiernego przeciążania mebla.

