

BIXBIT

Phantom

design: Kuba Blimel

+ **pudefko zawiera:** blat, nogi, szafkę
zestaw śrub, mini śrubokręt

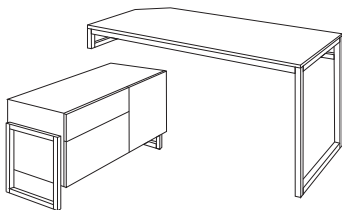
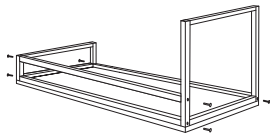
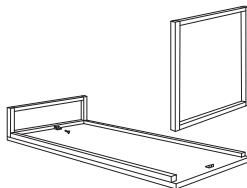
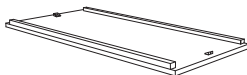
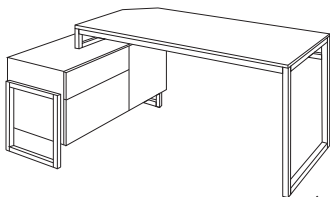
+ Biurko z szafką Phantom wymaga montażu. Najłatwiej robić to do góry nogami. Zacznij od umieszczenia nóg we właściwych miejscach i przykręcenia ich do blatu.

+ Po przymocowaniu nóg połącz je za pomocą poprzeczki i skręć wszystko razem.

+ Jedyne, co musisz jeszcze zrobić, to umieścić biurko na szafce. W miejscu styku biurka z szafką przyklejamy taśmę dwustronną, którą można wykorzystać do stabilizacji np. biurek wolnostojących.

+ Jeśli wybrałeś model z niesymetrycznym blatem, powinieneś wiedzieć, że trójkątny otwór został zaprojektowany, by pomóc Ci z organizacją kabli.

Nie ma za co!



www.bixbit.com

Użytkowanie i konserwacja mebli

- + Używaj mebli zgodnie z ich przeznaczeniem.
- + Pamiętaj o wypoziomowaniu mebli. To zapewni ich odpowiednią stabilność.
- + Chroń swoje meble przed szkodliwym wpływem warunków atmosferycznych. Używaj ich tylko w wnętrzach, w temperaturze od 15-30°C i wilgotności od 40 - 70%.
- + Nie ustawiaj mebli bezpośrednio przy źródłach ciepła.
- + Nie wystawiaj mebli na bezpośrednie działanie słońca - ich kolor może ulec zmianie.
- + Dbaj o swoje meble. Konserwuj je tylko środkami do tego przeznaczonymi. Unikaj zwłaszcza środków silnie chemicznych, ścierających, zawierających chlor itp. Mebel odkurzaj czystą i suchą szmatką. Przy większych zabrudzeniach używaj miękkiej, zwilżonej szmatki z dodatkiem łagodnego środka przeznaczonego do czyszczenia mebli. Po zakończonym czyszczeniu niezwłocznie przetrzyj mebel suchą szmatką.
- + Brak konserwacji może doprowadzić do trwałych zabrudzeń. W szczególności dotyczy to jasnych mebli.
- + Unikaj nadmiernego przeciążania mebla.

